

INVACARE® CANADA ÉLÉVATEURS DE BAIN



AQUATEC®



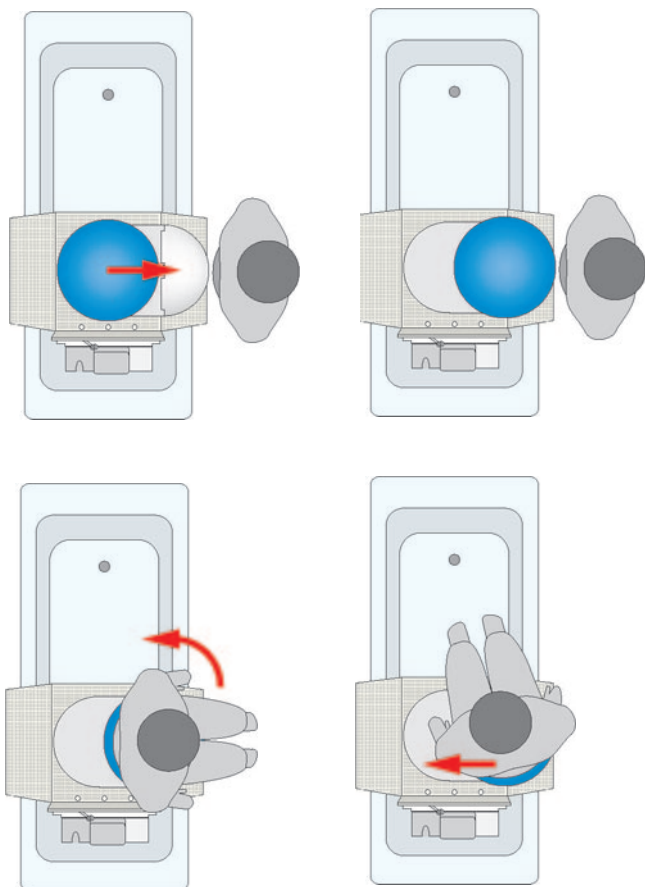
Yes, you can.®



Yes, you can.®

Prenez un bain en tout confort, sécurité et indépendance grâce à un élévateur de bain Aquatec.

Les élévateurs de bain Aquatec permettent de s'installer dans la baignoire et d'en ressortir sans efforts. En offrant ces produits avec diverses variations, Aquatec a créé une série d'élévateurs de bain qui permettent de répondre aux besoins variés de nombreux usagers.





R

DOSSIER INCLINABLE

Aquatec R

Modèle no. 1573972

Modèle no. 1573972 AQUATEC R, Élévateur de bain inclinable - Bleu

Modèle no. 1573877 AQUATEC R Élévateur de bain inclinable - Blanc

La série d'élévateurs de bain inclinables R vous offre une capacité d'inclinaison de 40 degrés associée à une hauteur de siège minimum de 2 1/2", très prisée dans l'industrie. Grâce à son câble en spirale, la télécommande manuelle « flottante » est facilement accessible à tous moments.

Caractéristiques

- Châssis stable et robuste qui se démonte facilement en deux parties
- Mécanisme d'élévation renforcé
- Peut être utilisé avec ou sans housse
- Télécommande flottante ergonomique
- Batterie lithium-ion rechargeable
- Le système de contrôle empêche l'élévateur de descendre dans la baignoire en cas de tension insuffisante dans la batterie pour ressortir l'utilisateur.
- Ventouses auto-décollantes
- Il suffit d'une main pour le plier et le démonter en deux parties
- Dossier haut avec support cervical intégré
- Degré d'inclinaison de 40 degrés

Spécifications

Profondeur du siège	19"
Largeur du siège	15"
Largeur du siège avec rabats latéraux ouverts	28"
Longueur hors tout	24", 33" incliné
Hauteur du dossier	26"
Largeur du dossier	14"
Largeur de la base	11"
Longueur de la base	23"
Hauteur minimale d'élévation	2 1/2"
Hauteur maximale d'élévation (Embouts surélévateurs facultatifs pour une hauteur de jusqu'à 19 3/4")	17"
Capacité pondérale (lb)	300
Nombre de cycles de l'élévateur par charge	6



XL

DOSSIER ROBUSTE

Aquatec XL

Modèle no. 1573862

AQUATEC XL, Élévateur de bain robuste - Blanc

L'élévateur de bain XL d'Aquatec offre une capacité pondérale de 375 lbs ainsi qu'un dossier inclinable. L'assise spécialement conçue ainsi que la hauteur de siège minimum de seulement 2 ½" laissent beaucoup d'espace pour prendre un bain en tout confort.

Caractéristiques

- Mécanisme d'élévation renforcé
- Peut être utilisé avec ou sans housse
- Télécommande flottante ergonomique
- Batterie lithium-ion rechargeable
- Le système de contrôle empêche l'élévateur de descendre dans la baignoire en cas de tension insuffisante dans la batterie pour ressortir l'utilisateur.
- Il suffit d'une main pour le plier et le démonter en deux parties
- Ventouses auto-décollantes
- 40 degrés d'inclinaison
- Capacité pondérale accrue

Spécifications

Profondeur du siège	19"
Largeur du siège	15"
Largeur du siège avec rabats latéraux ouverts	28"
Longueur hors tout	24", 33" incliné
Hauteur du dossier	26"
Largeur du dossier	14"
Largeur de la base	11"
Longueur de la base	23"
Hauteur minimale d'élévation	2 ½"
Hauteur maximale d'élévation (Embouts surélévateurs facultatifs pour une hauteur de jusqu'à 19 ¾ po)	17"
Capacité pondérale (lb)	375
Nombre de cycles de l'élévateur par charge	5



SRB

DOSSIER
INCLINABLE SPÉCIAL

Aquatec SRB

Modèle no. 1573878 AQUATEC SRB, Dossier inclinable spécial - Blanc

Les élévateurs de la série SRB d'Aquatec sont équipés de rabats latéraux réglables et d'une courroie de poitrine capitonnée pour les usagers n'ayant qu'un contrôle limité de la partie supérieure du corps. Ils offrent également une capacité d'inclinaison de 40 degrés et une hauteur de siège minimum de 2 ½", très prisée dans l'industrie, ce qui les place parmi les élévateurs les plus versatiles sur le marché.

Caractéristiques

- Conception compacte avec hauteur de siège minimum de 2 ½"
- Mécanisme d'élévation renforcé
- Peut être utilisé avec ou sans housse
- Télécommande flottante ergonomique
- Batterie lithium-ion rechargeable
- Le système de contrôle empêche l'élévateur de descendre dans la baignoire en cas de tension insuffisante dans la batterie pour ressortir l'utilisateur
- Il suffit d'une main pour le plier et le démonter en deux parties
- Ventouses auto-décollantes
- 40 degrés d'inclinaison

Spécifications

Profondeur du siège	19"
Largeur du siège	15"
Largeur du siège avec rabats latéraux ouverts	28"
Longueur hors tout	24", 33" incliné
Hauteur du dossier	26"
Largeur du dossier	16" - 27"
Largeur de la base	11"
Longueur de la base	23"
Hauteur minimale d'élévation	2 ½"
Hauteur maximale d'élévation (Embouts surélévateurs facultatifs pour une hauteur de jusqu'à 19 ¾")	17"
Capacité pondérale (lb)	300
Nombre de cycles de l'élévateur par charge	6



J DOSSIER INCLINABLE
POUR BAINS
TOURBILLONNANTS
POUR BAIGNOIRES DE
PLUS GRANDE TAILLE

Aquatec J

Modèle no. 1574456

Modèle no. 1574455

AQUATEC J, Dossier inclinable LARGE - Blanc

Modèle no. 1574456

AQUATEC J, Dossier inclinable LARGE - Bleu

Le modèle Aquatec J offre des rabats latéraux extra larges qui permettent de l'utiliser dans des bains à remous. Grâce à sa capacité d'inclinaison de 40 degrés, ce modèle vous offre la sécurité, le confort et la facilité d'utilisation qui ont fait la renommée des produits de la série Aquatec.

Caractéristiques

- Rabats latéraux extra-larges qui permettent de l'utiliser dans les baignoires à remous
- Châssis stable et robuste
- Peut être utilisé avec ou sans housse
- Commande manuelle flottante ergonomique
- Batterie lithium-ion rechargeable
- Le système de contrôle empêche l'élévateur de descendre dans la baignoire en cas de tension insuffisante dans la batterie pour ressortir l'utilisateur.
- Il suffit d'une main pour le plier et le démonter en deux parties
- Ventouses auto-décollantes
- 40 degrés d'inclinaison

Spécifications


Profondeur du siège	19"
Largeur du siège	15"
Largeur du siège avec rabats latéraux ouverts	34"
Longueur hors tout	24", 33" incliné
Hauteur du dossier	26"
Largeur du dossier	14"
Largeur de la base	11"
Longueur de la base	23"
Hauteur minimale d'élévation	2 ½"
Hauteur maximale d'élévation (Embouts surélévateurs facultatifs pour une hauteur de jusqu'à 19 ¾")	17"
Capacité pondérale (lb)	300
Nombre de cycles de l'élévateur par charge	6

Caractéristiques



Facile à plier

Se plie facilement avec une main pour le rangement et le transport.



Transition sans coutures

La transition sans coutures entre le siège et les rabats latéraux évite tout risque de pincement de la peau lors du bain.



Télécommande flottante

Télécommande ergonomique et résistante à l'eau, avec batterie à durée de vie supérieure.



Facilité d'utilisation

La télécommande manuelle peut être facilement détachée pour recharger la batterie lithium-ion intégrée.



Hygiénique et sans latex

Les surfaces lisses permettent un nettoyage facile – Housses en tissu doux et durable lavables en machine à 60°. L'unité ne comporte aucune partie en latex.



Rangement pratique pour la télécommande

Les dernières améliorations faites sur les élévateurs de bain Aquatec incluent un crochet pour permettre un rangement hygiénique et simple de la télécommande ainsi qu'une poignée ergonomique pour un transport facile.

Accessoires



Adaptateurs de hauteur

S'utilisent pour positionner l'élévateur de bain à la hauteur désirée dans des baignoires de taille non-standard.

Les adaptateurs ont une hauteur de 1 po (par série de 4)

Modèle no 14694 – Adaptateurs de 2 cm (max 6 cm). Par série de 4.

Modèle No 15170 – Série de 4, adaptateur de hauteur de 2 cm (Max 6 cm) – Trousse de conversion incluse.



Déviateur de rabats latéraux

S'utilise pour positionner les rabats latéraux à l'écart des barres d'appui ou du porte-savon parfois installés à l'intérieur de la baignoire.

Modèle no 15309



Sac de transport avec roulettes

Idéal pour faciliter le transport et le rangement. Livré avec roulettes.

Modèle no 14586AQT





Planche de transfert avec disque pivotant

Pour faciliter les transferts, réduire le cisaillement et positionner l'élévateur dans la position désirée, sans efforts.

Capacité pondérale de 300 lbs.

Modèle de planche de transfert no 4.03.002 – Bleu

Modèle de planche de transfert no 4.03.008 - Gris



Disque pivotant

Surface d'assise confortable, de 14 po de diamètre. Facile à nettoyer, il suffit de l'essuyer.

Capacité pondérale de 300 lbs.

Modèle de disque pivotant no 4.02.002 – Bleu

Modèle de disque pivotant no 4.02.008 - Gris

Accessoires



Ventouses extra-grandes

S'adaptent à tous les élévateurs de bain de la série Aquatec. Promeuvent une plus grande stabilité et adhèrent même aux surfaces rainurées et non planes en toute sécurité.

Modèle no. 16240 (par série de 4)



Courroie de positionnement

Courroie capitonnée et réglable, pour la poitrine ou la taille.

Modèle no 1528702



Pommeau

Empêche l'utilisateur de glisser vers l'avant sur la surface du siège. Disponible en bleu.

Modèle no. 1525932, 2,5" (7 cm)

Modèle no. 1525933, 4,75" (12 cm)



Coussinet mousse/sable

Peut s'utiliser comme soutien à l'assise sous les genoux ou les cuisses pour aider à un positionnement approprié.

Modèle no. 13688 – Mousse - blanc

Modèle no. 13687 – Mousse - bleu

Modèle no. 13694 – Sable - blanc

Modèle no. 13693 – Sable - bleu

Garantie

Tous les élévateurs de bain Aquatec sont couverts par une garantie de trois ans, à l'exclusion des matériaux de revêtement et des ventouses. Les télécommandes manuelles et batteries sont couvertes par une garantie de 18 mois à partir de la date d'achat.

Instructions de nettoyage

1. Laver le produit à l'aide d'un détergent ou de désinfectants d'usage commercial avec un chiffon ou une brosse.
2. Rincer le produit avec de l'eau chaude.
3. Sécher le produit avec un chiffon.
4. Lubrifier la glissière pour le patin avec de la Vaseline.
5. Déboutonner les housses du siège et du dossier.
6. Laver les housses dans la machine à laver à 60° avec un détergent doux.
7. Nettoyer la télécommande manuelle avec un chiffon humide et sécher avec un chiffon sec.



Yes, you can.®



Yes, you can.®

Invacare Canada LP

www.invacare.ca

Canada

570 Matheson Blvd. E.
Unit 8
Mississauga, Ontario
L4Z 4G4 Canada
(800) 668-5324

Tous droits réservés.

Les marques déposées sont identifiées par les symboles TM, SM et ®. Toutes les marques déposées sont la propriété de, ou utilisées sous licence par, Invacare Corporation, à moins d'avis contraire.

Les spécifications peuvent être sujettes à des changements sans notification préalable.

© 2019

Invacare Canada
Form No. 09-737C
Rev 3/19